

**ESTADO ANALITICO DE INGRESOS**

**COACALCO 3093**

**DEL 1 DE ENERO AL 31 DE MARZO DE 2018**

RUBRO DE INGRESOS	INGRESOS					DIFERENCIA
	ESTIMADO	AMPLIACION Y REDUCCIONES	MODIFICADO	DEVENGADO	RECAUDADO	
Impuestos	0.00	0.00	0.00	0.00	0.00	0.00
Cuotas y Aportaciones de Seguridad Social	0.00	0.00	0.00	0.00	0.00	0.00
Contribución o Aportación de Mejoras por Obras Públicas	0.00	0.00	0.00	0.00	0.00	0.00
Derechos	0.00	0.00	0.00	0.00	0.00	0.00
Productos						
Corriente	18,896.26	0.00	18,896.26	18,213.76	18,213.76	-682.50
Capital						
Aprovechamientos						
Corriente	0.00	0.00	0.00	0.00	0.00	0.00
Capital						
Ingresos por Venta de Bienes y Servicios	2,379,458.69	0.00	2,379,458.69	2,098,125.45	2,098,125.45	-281,333.24
Las Participaciones derivadas de la aplicación de la Ley de Coordinación Fiscal	0.00	0.00	0.00	0.00	0.00	0.00
Transferencias, Asignaciones, Subsidios y Otras Ayudas	11,550,000.00	0.00	11,550,000.00	13,719,356.64	13,719,356.64	2,169,356.64
Ingresos Derivados de Financiamiento	0.00	0.00	0.00	0.00	0.00	0.00
<b>TOTAL</b>	<b>13,948,354.95</b>	<b>0.00</b>	<b>13,948,354.95</b>	<b>15,835,695.85</b>	<b>15,835,695.85</b>	
				Ingresos Excedentes		<b>2,169,356.64</b>




ESTADO ANALITICO DE INGRESOS

COACALCO 3093

DEL 1 DE ENERO AL 31 DE MARZO DE 2018

ESTADO ANALITICO DE INGRESOS POR FUENTE DE FINANCIAMIENTO	INGRESOS					DIFERENCIA
	ESTIMADO	AMPLIACION Y REDUCCIONES	MODIFICADO	DEVENGADO	RECAUDADO	
<b>Ingresos del Gobierno</b>	11,568,896.26	0.00	11,568,896.26	13,737,570.40	13,737,570.40	2,168,674.14
Impuestos	0.00	0.00	0.00	0.00	0.00	0.00
Contribución o Aportación de Mejoras por Obras Públicas	0.00	0.00	0.00	0.00	0.00	0.00
Derechos	0.00	0.00	0.00	0.00	0.00	0.00
Productos						
Corriente	18,896.26	0.00	18,896.26	18,213.76	18,213.76	-682.50
Capital						
Aprovechamientos						
Corriente	0.00	0.00	0.00	0.00	0.00	0.00
Capital						
Las Participaciones derivadas de la aplicación de la Ley de Coordinación Fiscal	0.00	0.00	0.00	0.00	0.00	0.00
Transferencias, Asignaciones, Subsidios y Otras Ayudas	11,550,000.00	0.00	11,550,000.00	13,719,356.64	13,719,356.64	2,169,356.64
<b>Ingresos de Organismos y Empresas</b>	2,379,458.69	0.00	2,379,458.69	2,098,125.45	2,098,125.45	-281,333.24
Cuotas y Aportaciones de Seguridad Social	0.00	0.00	0.00	0.00	0.00	0.00
Ingresos por Venta de Bienes y Servicios	2,379,458.69	0.00	2,379,458.69	2,098,125.45	2,098,125.45	-281,333.24
<b>Ingresos Derivados de Financiamiento</b>	0.00	0.00	0.00	0.00	0.00	0.00
Ingresos Derivados de Financiamiento	0.00	0.00	0.00	0.00	0.00	0.00
<b>TOTAL</b>	<b>13,948,354.95</b>	<b>0.00</b>	<b>13,948,354.95</b>	<b>15,835,695.85</b>	<b>15,835,695.85</b>	
				Ingresos Excedentes		2,169,356.64


**DIF COACALCO DE BERRIOZÁBAL**  
 FAMILIAS CON VALORES   
 Coahuila de Zaragoza  
 GOBIERNO MUNICIPAL 2016-2018  
**PRESIDENCIA**  
 PRESIDENTA  
  
 C. SANDRA PATRICIA SANTOS RODRIGUEZ


**DIF COACALCO DE BERRIOZÁBAL**  
 FAMILIAS CON VALORES   
 Coahuila de Zaragoza  
 PLAN DE DESARROLLO MUNICIPAL 2016-2018  
**DIRECCIÓN**  
 DIRECTOR GENERAL  
  
 C.P. JOSÉ MANUEL MARTÍNEZ GONZÁLEZ


**DIF COACALCO DE BERRIOZÁBAL**  
 FAMILIAS CON VALORES   
 Coahuila de Zaragoza  
 PLAN DE DESARROLLO MUNICIPAL 2016-2018  
**TESORERÍA**  
 TESORERO  
  
 C.P. JOAQUÍN ISRAEL ACUÑA GARCÍA